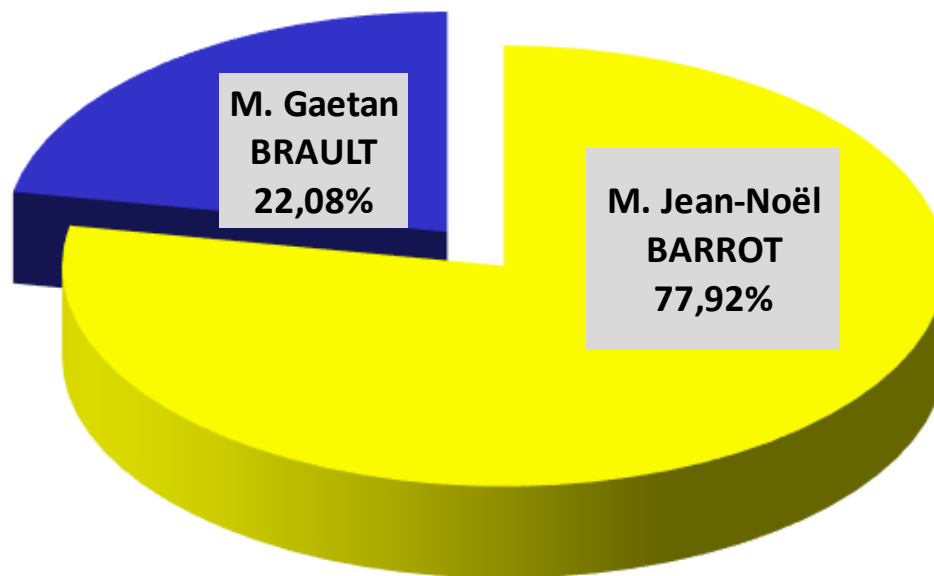


Législatives : BUREAU N°01 - HÔTEL DE VILLE

		% INSCRITS VOTANTS	
		% INSCRITS	VOTANTS
Inscrits	1073		
Votants	847	78,94%	
Abstentions	226	21,06%	
Blancs	29	2,70%	3,42%
Nuls	12	1,12%	1,42%
Exprimés	806	75,12%	95,16%

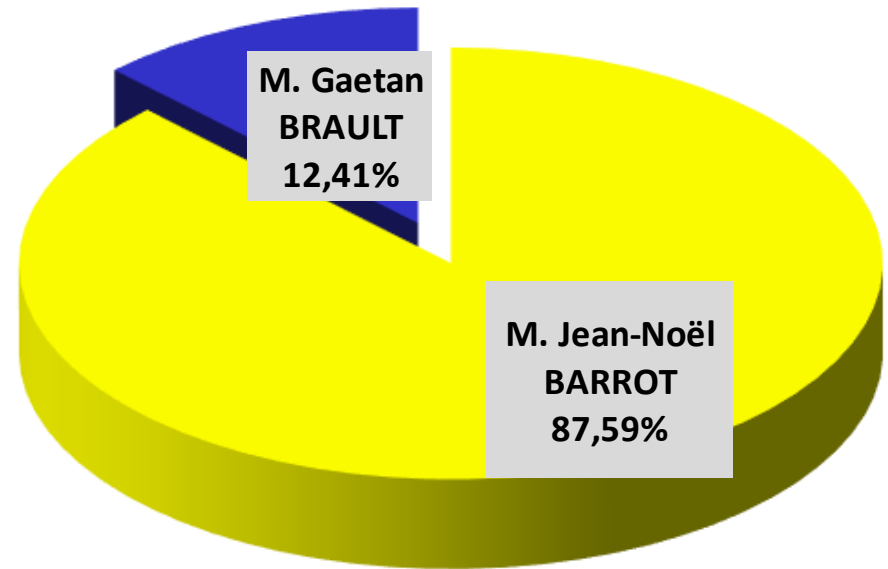
M. Jean-Noël BARROT	628	77,92%
M. Gaetan BRAULT	178	22,08%
BUREAU N°01 - HOTEL DE VILLE	806	100%



Législatives : BUREAU N°02 - ÉCOLE LAMARTINE

Inscrits	953	% INSCRITS	% VOTANTS
Votants	756	79,33%	
Abstentions	197	20,67%	
Blancs	20	2,10%	2,65%
Nuls	3	0,31%	0,40%
Exprimés	733	76,92%	96,96%

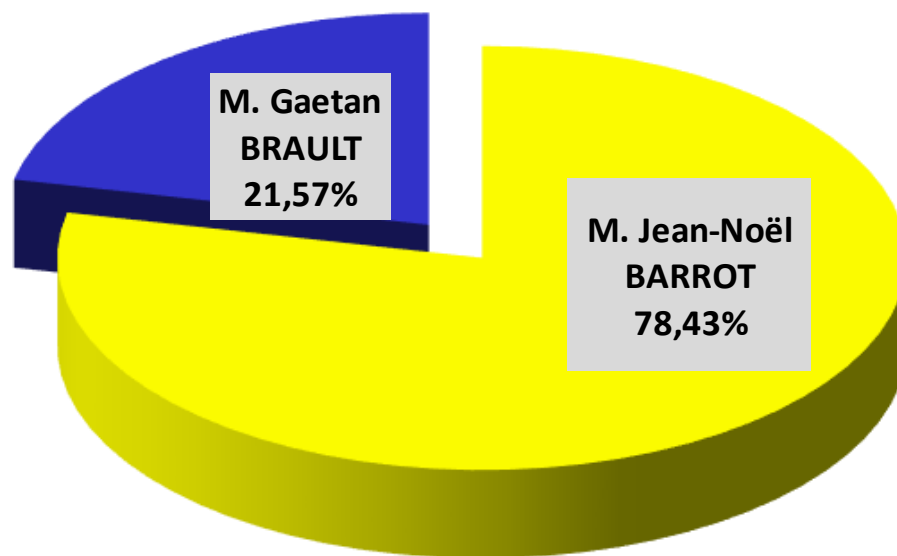
M. Jean-Noël BARROT	642	87,59%
M. Gaetan BRAULT	91	12,41%
BUREAU N°02 - ECOLE LAMARTINE	733	100%



Législatives : BUREAU N°03 - PAVILLON D'ELVIRE

		% INSCRITS VOTANTS	
Inscrits	989		
Votants	686	69,36%	
Abstentions	303	30,64%	
Blancs	17	1,72%	2,48%
Nuls	6	0,61%	0,87%
Exprimés	663	67,04%	96,65%

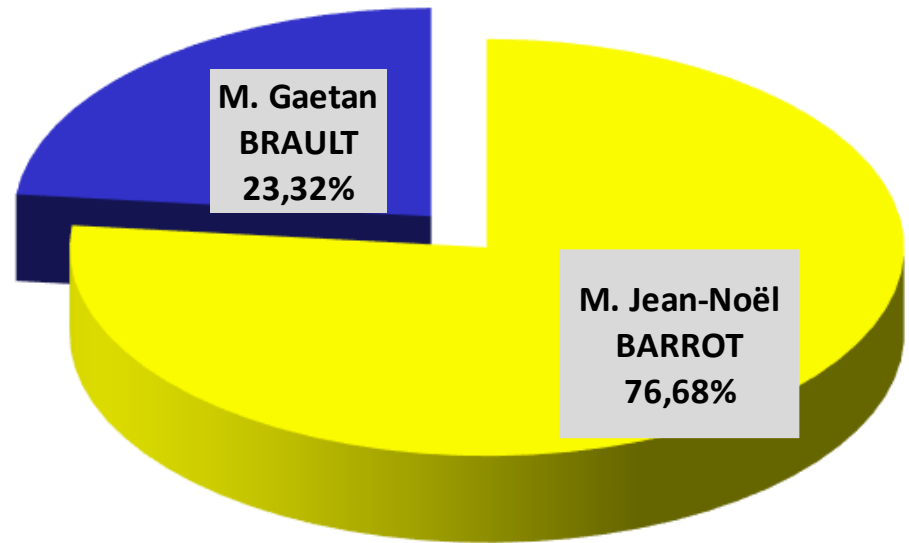
M. Jean-Noël BARROT	520	78,43%
M. Gaetan BRAULT	143	21,57%
BUREAU N°03 - PAVILLON D'ELVIRE	663	100%



Législatives : BUREAU N°04 - ÉCOLE LE COLOMBIER

		% INSCRITS VOTANTS	
Inscrits	821		
Votants	636	77,47%	
Abstentions	185	22,53%	
Blancs	22	2,68%	3,46%
Nuls	5	0,61%	0,79%
Exprimés	609	74,18%	95,75%

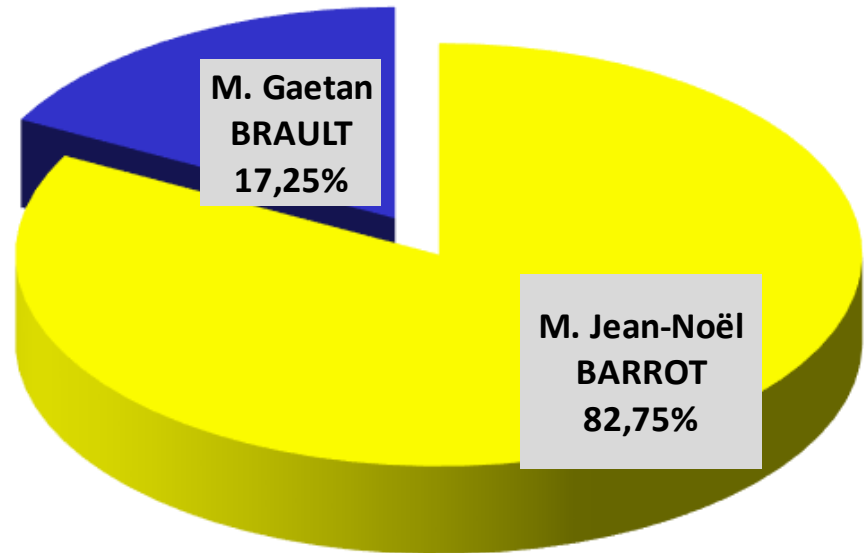
M. Jean-Noël BARROT	467	76,68%
M. Gaetan BRAULT	142	23,32%
BUREAU N°04 - ECOLE LE COLOMBIER	609	100%



Législatives : BUREAU N°05 - RESTAURANT ARCADES

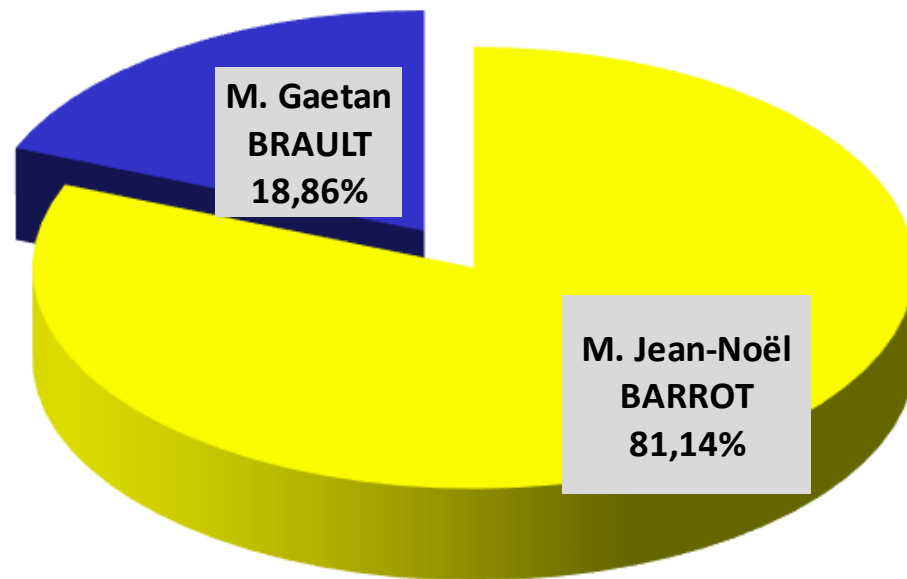
		% INSCRITS VOTANTS	
Inscrits	1066		
Votants	816	76,55%	
Abstentions	250	23,45%	
Blancs	40	3,75%	4,90%
Nuls	5	0,47%	0,61%
Exprimés	771	72,33%	94,49%

M. Jean-Noël BARROT	638	82,75%
M. Gaetan BRAULT	133	17,25%
BUREAU N°05 - RESTAURANT ARCADES	771	100%



		%	
Inscrits	1074	% INSCRITS	VOTANTS
Votants	825	76,82%	
Abstentions	249	23,18%	
Blancs	27	2,51%	3,27%
Nuls	8	0,74%	0,97%
Exprimés	790	73,56%	95,76%

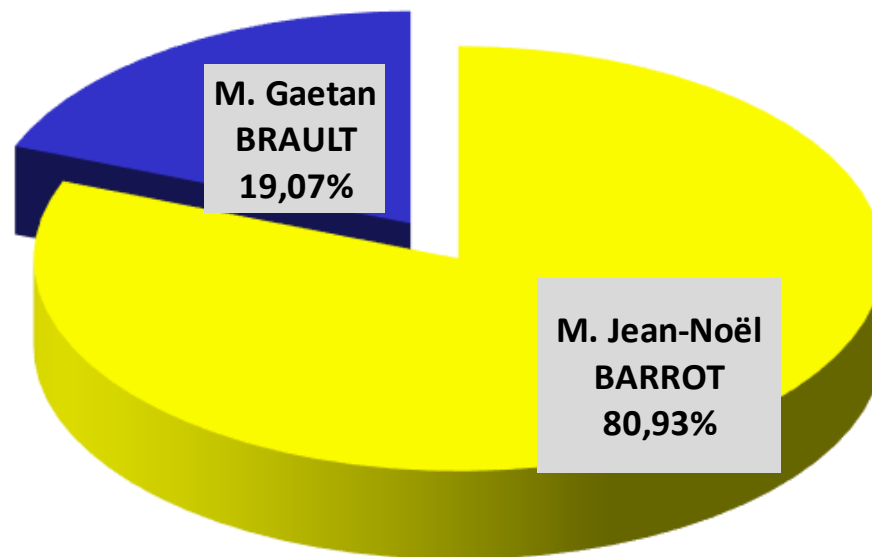
M. Jean-Noël BARROT	641	81,14%
M. Gaetan BRAULT	149	18,86%
BUREAU N°06 - RESTAURANT SCOLAIRE RIVE DROITE	790	100%



Législatives : BUREAU N°07 - LA FORGE

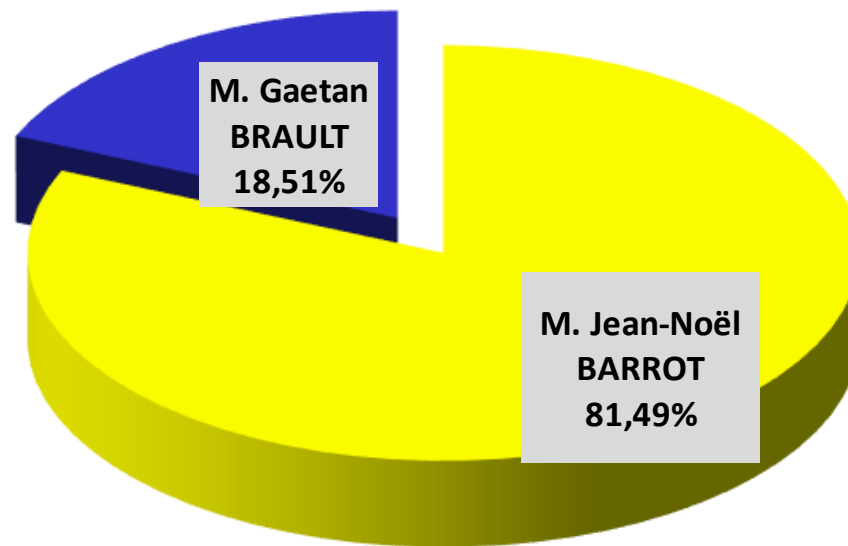
Inscrits	1009	% INSCRITS VOTANTS	
Votants	775	76,81%	
Abstentions	234	23,19%	
Blancs	42	4,16%	5,42%
Nuls	4	0,40%	0,52%
Exprimés	729	72,25%	94,06%

M. Jean-Noël BARROT	590	80,93%
M. Gaetan BRAULT	139	19,07%
BUREAU N°07 - LA FORGE	729	100%



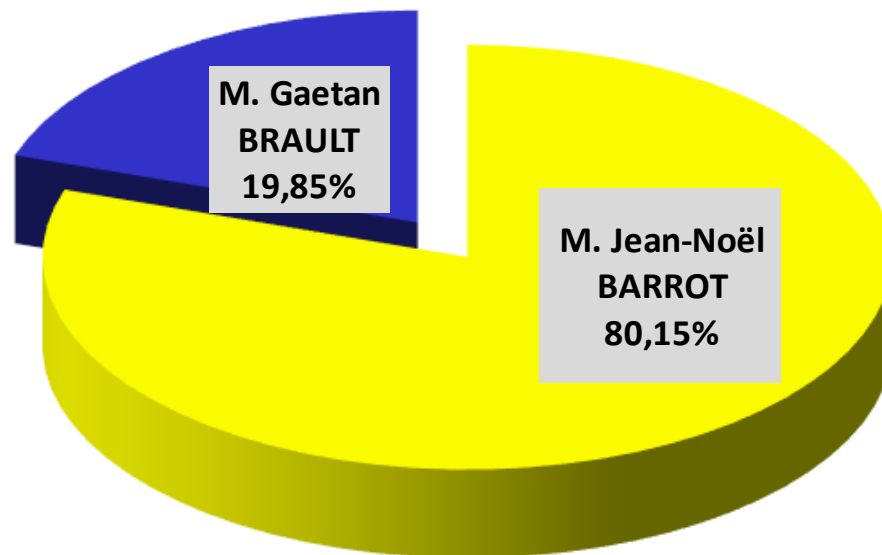
		% INSCRITS VOTANTS	
Inscrits	1008		
Votants	775	76,88%	
Abstentions	233	23,12%	
Blancs	30	2,98%	3,87%
Nuls	5	0,50%	0,65%
Exprimés	740	73,41%	95,48%

M. Jean-Noël BARROT	603	81,49%
M. Gaetan BRAULT	137	18,51%
BUREAU N°08 - GROUPE SCOLAIRE RIVE DROITE	740	100%



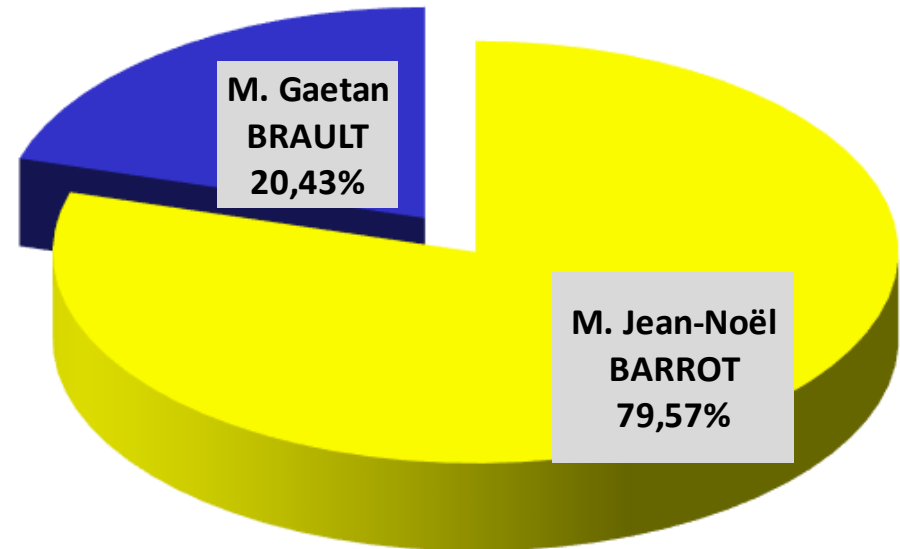
		% INSCRITS	% VOTANTS
Inscrits	940		
Votants	713	75,85%	
Abstentions	227	24,15%	
Blancs	24	2,55%	3,37%
Nuls	9	0,96%	1,26%
Exprimés	680	72,34%	95,37%

M. Jean-Noël BARROT	545	80,15%
M. Gaetan BRAULT	135	19,85%
BUREAU N°09 - LA VILLE AUX BOIS	680	100%



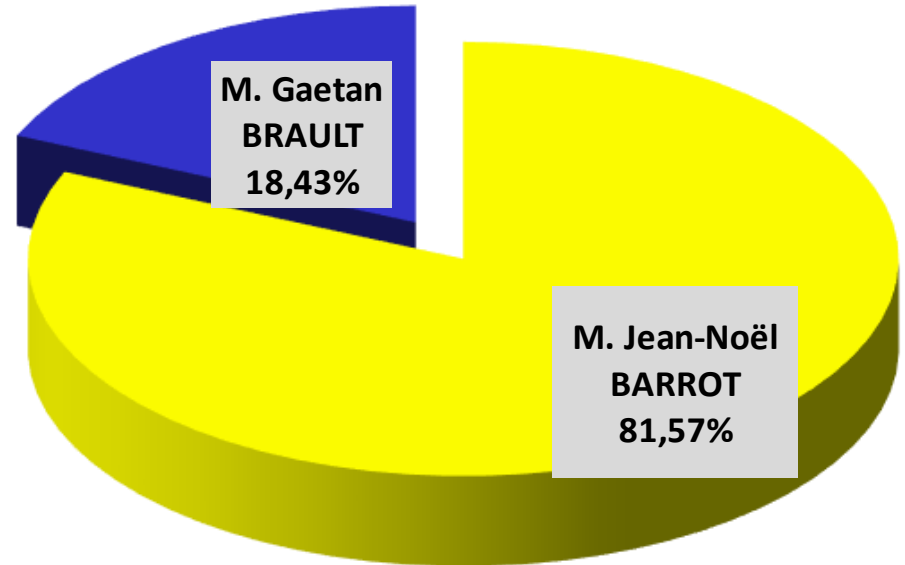
		% INSCRITS	% VOTANTS
Inscrits	917		
Votants	642	70,01%	
Abstentions	275	29,99%	
Blancs	29	3,16%	4,52%
Nuls	6	0,65%	0,93%
Exprimés	607	66,19%	94,55%

M. Jean-Noël BARROT	483	79,57%
M. Gaetan BRAULT	124	20,43%
BUREAU N°10 - SALLE HENRIETTE PUYADE	607	100%



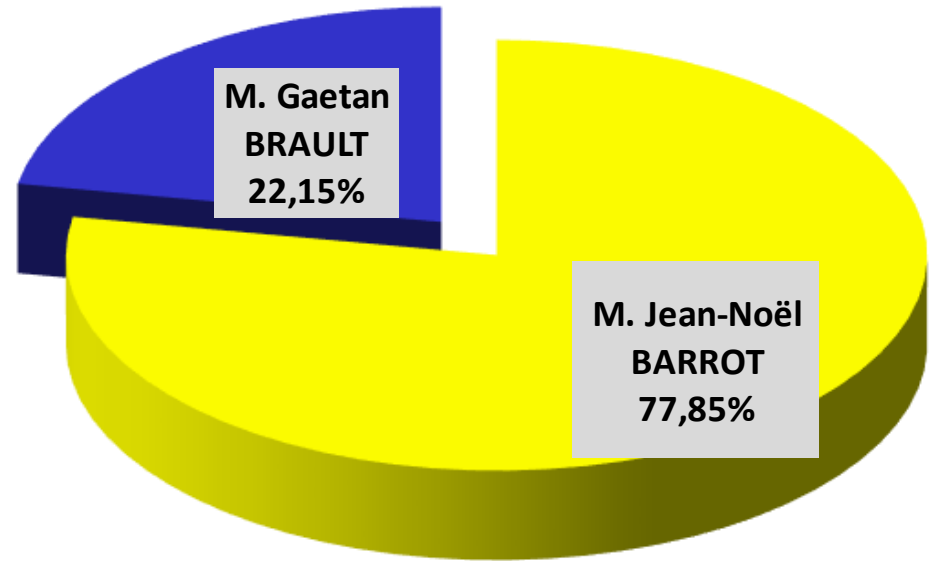
		%	%
		INSCRITS	VOTANTS
Inscrits	911		
Votants	665	73,00%	
Abstentions	246	27,00%	
Blancs	29	3,18%	4,36%
Nuls	12	1,32%	1,80%
Exprimés	624	68,50%	93,83%

M. Jean-Noël BARROT	509	81,57%
M. Gaetan BRAULT	115	18,43%
BUREAU N°11 - SALLE DES SPORTS DES ARCADES	624	100%



		%	%
		INSCRITS	VOTANTS
Inscrits	1067		
Votants	817	76,57%	
Abstentions	250	23,43%	
Blancs	31	2,91%	3,79%
Nuls	5	0,47%	0,61%
Exprimés	781	73,20%	95,59%

M. Jean-Noël BARROT	608	77,85%
M. Gaetan BRAULT	173	22,15%
BUREAU N°12 - FOYER BIBLIOTHEQUE	781	100%



RÉSULTATS DÉFINITIFS - ÉLECTIONS LÉGISLATIVES

7 juillet 2024 - 2nd tour



RÉSULTATS CUMULÉS - 12 bureaux

Inscrits	11 828	% INSCRITS	% VOTANTS
Votants	8 953	75,69%	
Abstentions	2 875	24,31%	
Blancs	340	2,87%	3,80%
Nuls	80	0,68%	0,89%
Exprimés	8 533	72,14%	95,31%

TAUX DE PARTICIPATION

75,69%

M. Jean-Noël BARROT	6 874	80,56%
M. Gaetan BRAULT	1 659	19,44%
RÉSULTATS EXPRIMÉS	8 533	100,00%

